

DESARROLLO INTEGRAL DE LA FAMILIA DEL MUNICIPIO DE TULUM, QUINTANA ROO


Estado de Actividades

Del 1 de Enero al 30 de Septiembre de 2021 y 2020


(Pesos)

Concepto	2021	2020
INGRESOS Y OTROS BENEFICIOS		
Ingresos de la Gestión	496,807.00	948,445.00
Impuestos	0.00	0.00
Cuotas y Aportaciones de Seguridad Social	0.00	0.00
Contribuciones de Mejoras	0.00	0.00
Derechos	0.00	0.00
Productos	0.00	0.00
Aprovechamientos	0.00	0.00
Ingresos por Venta de Bienes y Prestación de Servicios	496,807.00	948,445.00
Participaciones, Aportaciones, Convenios, Incentivos Derivados de la Colaboración Fiscal, Fondos Distintos de Aportaciones, Transferencias, Asignaciones, Subsidios y Subvenciones, y Pensiones y Jubilaciones	5,999,999.00	4,666,665.00
Participaciones, Aportaciones, Convenios, Incentivos Derivados de la Colaboración Fiscal, Fondos Distintos de Aportaciones	0.00	0.00
Transferencias, Asignaciones, Subsidios y Subvenciones, y Pensiones y Jubilaciones	5,999,999.00	4,666,665.00
Otros Ingresos y Beneficios	75.00	1,700.00
Ingresos Financieros	0.00	0.00
Incremento por Variación de Inventarios	0.00	0.00
Disminución del Exceso de Estimaciones por Pérdida o Deterioro u Obsolescencia	0.00	0.00
Disminución del Exceso de Provisiones	0.00	0.00
Otros Ingresos y Beneficios Varios	75.00	1,700.00
Total de Ingresos y Otros Beneficios	6,496,881.00	5,616,810.00
GASTOS Y OTRAS PÉRDIDAS		
Gastos de Funcionamiento	932,151.24	1,601,609.15
Servicios Personales	0.00	0.00
Materiales y Suministros	490,156.56	1,157,743.35
Servicios Generales	441,994.68	443,865.80
Transferencias, Asignaciones, Subsidios y Otras Ayudas	12,344.77	438,058.74
Transferencias Internas y Asignaciones al Sector Público	0.00	0.00
Transferencias al Resto del Sector Público	0.00	0.00
Subsidios y Subvenciones	0.00	0.00
Ayudas Sociales	12,344.77	438,058.74
Pensiones y Jubilaciones	0.00	0.00
Transferencias a Fideicomisos, Mandatos y Contratos Análogos	0.00	0.00
Transferencias a la Seguridad Social	0.00	0.00
Donativos	0.00	0.00
Transferencias al Exterior	0.00	0.00
Participaciones y Aportaciones	0.00	0.00
Participaciones	0.00	0.00
Aportaciones	0.00	0.00
Convenios	0.00	0.00
Intereses, Comisiones y Otros Gastos de la Deuda Pública	0.00	0.00
Intereses de la Deuda Pública	0.00	0.00
Comisiones de la Deuda Pública	0.00	0.00
Gastos de la Deuda Pública	0.00	0.00
Costo por Coberturas	0.00	0.00
Apoyos Financieros	0.00	0.00
Otros Gastos y Pérdidas Extraordinarias	90,360.70	0.00
Estimaciones, Depreciaciones, Deterioros, Obsolescencia y Amortizaciones	90,360.70	0.00
Provisiones	0.00	0.00
Disminución de Inventarios	0.00	0.00
Aumento por Insuficiencia de Estimaciones por Pérdida o Deterioro y	0.00	0.00
Aumento por Insuficiencia de Provisiones	0.00	0.00
Otros Gastos	0.00	0.00
Inversión Pública	0.00	0.00
Inversión Pública no Capitalizable	0.00	0.00
Total de Gastos y Otras Pérdidas	1,034,856.71	2,039,667.89
Resultados del Ejercicio (Ahorro/Desahorro)	5,462,024.29	3,577,142.11


Bajo protesta de decir verdad declaramos que los Estados Financieros y sus Notas son razonablemente correctos y responsabilidad del emisor



TRINIDAD ARABELA TUJ CAMARA
DIRECTORA GENERAL



LIDIA SELENE ARENAS MARTINEZ
ENCARGADA DEL DESPACHO DE LA
COORDINACION ADMINISTRATIVA



JOSÉ GUADALUPE PEREIRA NAVARRO
JEFE DE DEPARTAMENTO CONTABILIDAD